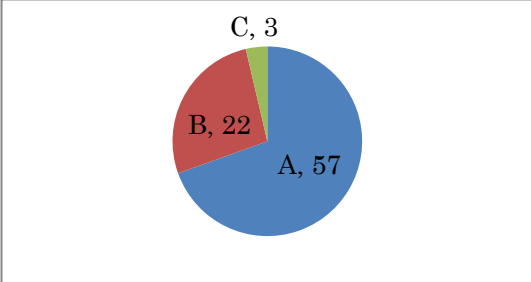
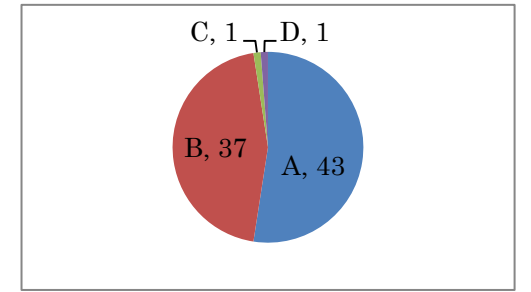
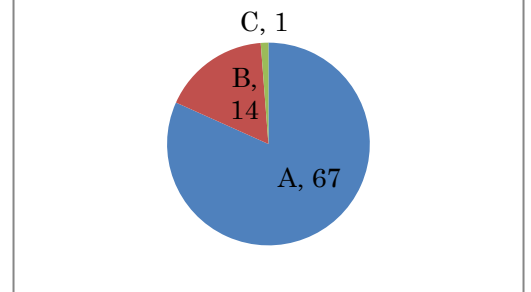


平成 30 年度幼稚園評価（保護者）結果報告

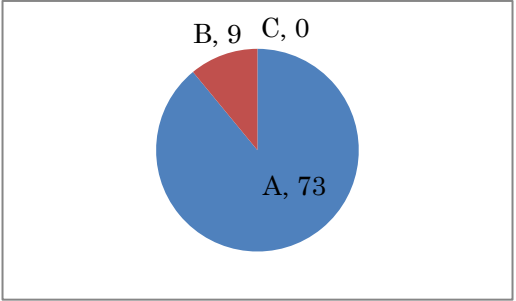
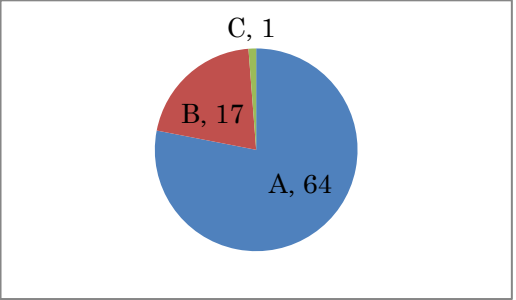
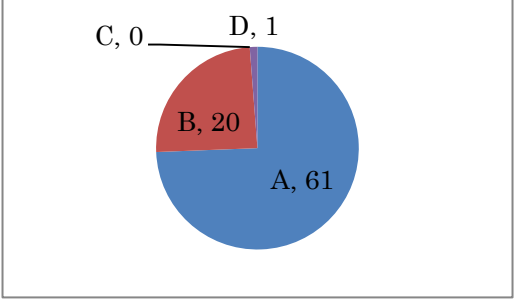
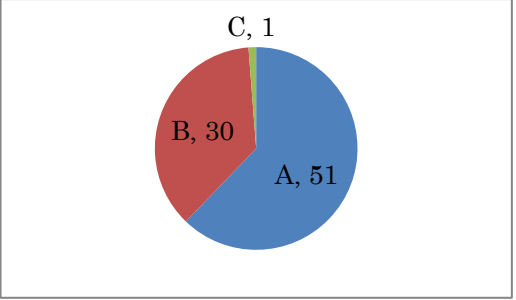
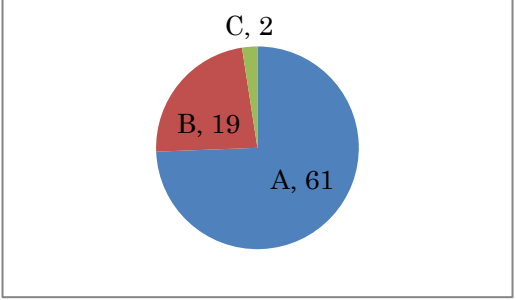
平成 30 年 2 月に実施した「幼稚園評価」の結果をご報告いたします。保護者の皆様にはお忙しい中、保護者アンケートにご協力いただき、誠にありがとうございました。

本園では、子どものために幼稚園では何が出来るのか、ということをつきつめながら、子どもの生活空間を創造していきたいと思っております。この結果を真摯に受け止め、早速、教職員会議を開き、より充実させていくべきところ、見直すべきところなどを検討し、共通理解を図りました。今後の教育活動の改善へと結びつけていきたいと思っております。

	評価項目	保護者評価 A—十分達成されている(おおむね 80%以上) B—ほぼ達成されている(60%～80%) C—取り組まれているが成果が十分でない(40%～60%) D—取り組みが不十分である 回答なし										
1	<p>園は、教育目標や保育内容がよく分かるように情報を提供している</p> <p><考察> A 回答が昨年度比 1%減少しました。現在の提供内容では、1/4 の保護者にはまだまだ十分とは感じて頂けないようです。内容及び提供方法の検討をしていく必要があると感じています。</p>	 <table border="1"> <caption>Item 1: Information provision</caption> <thead> <tr> <th>Category</th> <th>Percentage</th> </tr> </thead> <tbody> <tr> <td>A</td> <td>57%</td> </tr> <tr> <td>B</td> <td>22%</td> </tr> <tr> <td>C</td> <td>3%</td> </tr> <tr> <td>D</td> <td>0%</td> </tr> </tbody> </table>	Category	Percentage	A	57%	B	22%	C	3%	D	0%
Category	Percentage											
A	57%											
B	22%											
C	3%											
D	0%											
2	<p>教育目標や方針は、幼児や地域の実態に合っていると感じられる</p> <p><考察> A 回答が昨年度比 2%減少しました。前項同様、内容及び提供方法の検討をしていく必要があると感じています。</p>	 <table border="1"> <caption>Item 2: Alignment with children and community</caption> <thead> <tr> <th>Category</th> <th>Percentage</th> </tr> </thead> <tbody> <tr> <td>A</td> <td>43%</td> </tr> <tr> <td>B</td> <td>37%</td> </tr> <tr> <td>C</td> <td>1%</td> </tr> <tr> <td>D</td> <td>1%</td> </tr> </tbody> </table>	Category	Percentage	A	43%	B	37%	C	1%	D	1%
Category	Percentage											
A	43%											
B	37%											
C	1%											
D	1%											
3	<p>園では、子どもが友達と仲良く遊ぶことができる</p> <p><考察> A 回答が昨年度比 2%増加しました。子ども達が自分の思いを表現し、お友達と楽しく遊んだり、遊びを発展させていけるような環境作りを検討していきたいと思ます。</p>	 <table border="1"> <caption>Item 3: Children playing together</caption> <thead> <tr> <th>Category</th> <th>Percentage</th> </tr> </thead> <tbody> <tr> <td>A</td> <td>67%</td> </tr> <tr> <td>B</td> <td>14%</td> </tr> <tr> <td>C</td> <td>1%</td> </tr> <tr> <td>D</td> <td>0%</td> </tr> </tbody> </table>	Category	Percentage	A	67%	B	14%	C	1%	D	0%
Category	Percentage											
A	67%											
B	14%											
C	1%											
D	0%											

4	<p>園では、子どもたちの意欲や主体性を育む保育をしている。</p> <p><考察> 昨年同様の結果となりました。自分から取り組んで新たな気づきや発見をしたり、友だちと一緒に活動をつくり上げる体験を通して、人と協力することの大切さを学べるような環境を作っていきたいと思います。</p>	<table border="1"> <thead> <tr> <th>Category</th> <th>Percentage</th> </tr> </thead> <tbody> <tr> <td>A</td> <td>57</td> </tr> <tr> <td>B</td> <td>24</td> </tr> <tr> <td>C</td> <td>1</td> </tr> </tbody> </table>	Category	Percentage	A	57	B	24	C	1
Category	Percentage									
A	57									
B	24									
C	1									
5	<p>園は、子どもの発達に即した年間行事を工夫し、日常の保育活動、園行事等で特色ある教育を行っている。</p> <p><考察> 昨年同様の結果となりました。伝統を伝えつつ、特色のある行事内容を考えていきたいと思います。</p>	<table border="1"> <thead> <tr> <th>Category</th> <th>Percentage</th> </tr> </thead> <tbody> <tr> <td>A</td> <td>68</td> </tr> <tr> <td>B</td> <td>13</td> </tr> <tr> <td>C</td> <td>1</td> </tr> </tbody> </table>	Category	Percentage	A	68	B	13	C	1
Category	Percentage									
A	68									
B	13									
C	1									
6	<p>保育者は、一人ひとりの子どもをよく理解し、誠実に対応している</p> <p><考察> 昨年同様のけっかとなりました。保育士の雑務仕事の負担を抑え、子ども達と関わる時間を十分に取れる体制を作っていきたいと思います。</p>	<table border="1"> <thead> <tr> <th>Category</th> <th>Percentage</th> </tr> </thead> <tbody> <tr> <td>A</td> <td>55</td> </tr> <tr> <td>B</td> <td>26</td> </tr> <tr> <td>C</td> <td>1</td> </tr> </tbody> </table>	Category	Percentage	A	55	B	26	C	1
Category	Percentage									
A	55									
B	26									
C	1									
7	<p>保育者は、一人ひとりの園児の育ちを保護者に伝えている</p> <p><考察> A 回答が昨年度比 2%減少となりました。どんな小さなことでも保護者は園での子どもの様子を知りたいものです。バス通園や、預り・延長保育後は担任以外の対応となるため、申し送りの徹底や、保護者へのきめ細やかな対応を工夫し、信頼関係を作っていきたいと思います。</p>	<table border="1"> <thead> <tr> <th>Category</th> <th>Percentage</th> </tr> </thead> <tbody> <tr> <td>A</td> <td>52</td> </tr> <tr> <td>B</td> <td>27</td> </tr> <tr> <td>C</td> <td>3</td> </tr> </tbody> </table>	Category	Percentage	A	52	B	27	C	3
Category	Percentage									
A	52									
B	27									
C	3									
8	<p>園児は家族や近所の人、教職員などに、よくあいさつをしている</p> <p><考察> A 回答が昨年度比 15%減少となりました。挨拶の意味、大切さを伝える取り組みが必要と考えます。気持ちよく「おはよう！」を引き出せる取り組みをしていきたいと思います。</p>	<table border="1"> <thead> <tr> <th>Category</th> <th>Percentage</th> </tr> </thead> <tbody> <tr> <td>A</td> <td>30</td> </tr> <tr> <td>B</td> <td>41</td> </tr> <tr> <td>C</td> <td>11</td> </tr> </tbody> </table>	Category	Percentage	A	30	B	41	C	11
Category	Percentage									
A	30									
B	41									
C	11									

<p>9</p>	<p>園児は、毎日幼稚園に行くのを楽しみにし、行事にも喜んで参加している</p> <p><考察> A 回答が昨年度比 5%減少となりました。全員から A 評価を頂くことを目標に、子供たちの笑顔を大切に、充実した園生活が送れるように努めていきます。</p>	<table border="1"> <tr><th>Category</th><th>Percentage</th></tr> <tr><td>A</td><td>51</td></tr> <tr><td>B</td><td>27</td></tr> <tr><td>C</td><td>4</td></tr> </table>	Category	Percentage	A	51	B	27	C	4		
Category	Percentage											
A	51											
B	27											
C	4											
<p>10</p>	<p>園行事には、保護者が参加しやすいよう工夫されている</p> <p><考察> A 回答が昨年度比 3%減少となりました。保育園児が増えるに従い、保育参観や保護者参加型の行事の負担を感じる保護者が増えてきました。多くの保護者に気軽に参加して頂けて、楽しいと感じられる工夫をしていきたいと思ひます。</p>	<table border="1"> <tr><th>Category</th><th>Percentage</th></tr> <tr><td>A</td><td>40</td></tr> <tr><td>B</td><td>34</td></tr> <tr><td>C</td><td>6</td></tr> <tr><td>D</td><td>2</td></tr> </table>	Category	Percentage	A	40	B	34	C	6	D	2
Category	Percentage											
A	40											
B	34											
C	6											
D	2											
<p>11</p>	<p>園児は、クラスの中で自分を素直に表現できている</p> <p><考察> 昨年同様の結果となりました。子ども達一人一人が、自分が認められていると感じ、自分に自信が持てるような環境作りが必要だと考えます。子どもがいろいろな形で表現している気持ちや欲求を汲み取り、肯定してあげることが大切だと思います。</p>	<table border="1"> <tr><th>Category</th><th>Percentage</th></tr> <tr><td>A</td><td>27</td></tr> <tr><td>B</td><td>51</td></tr> <tr><td>C</td><td>4</td></tr> <tr><td>D</td><td>0</td></tr> </table>	Category	Percentage	A	27	B	51	C	4	D	0
Category	Percentage											
A	27											
B	51											
C	4											
D	0											
<p>12</p>	<p>園児は、家庭で幼稚園や先生、友達の話をよくする。</p> <p><考察> A回答が昨年度比 5%増加しました。子どもの記憶に残る活動を充実させ、子ども達の伝えたい気持ちを汲み取り、伝える力・話す力を伸ばしていきたいと思ひます。</p>	<table border="1"> <tr><th>Category</th><th>Percentage</th></tr> <tr><td>A</td><td>67</td></tr> <tr><td>B</td><td>13</td></tr> <tr><td>C</td><td>2</td></tr> </table>	Category	Percentage	A	67	B	13	C	2		
Category	Percentage											
A	67											
B	13											
C	2											
<p>13</p>	<p>園では、地震・火災・不審者の侵入などに対して、子どもの身が守られるように日ごろから説明や指導がなされている。</p> <p><考察> A 回答が昨年度比 3%増加しました。避難訓練は毎月行われていますが、幅広く、色々な場面を想定した内容を考え、実際の災害に備えていきたいと思ひます。</p>	<table border="1"> <tr><th>Category</th><th>Percentage</th></tr> <tr><td>A</td><td>65</td></tr> <tr><td>B</td><td>16</td></tr> <tr><td>C</td><td>1</td></tr> </table>	Category	Percentage	A	65	B	16	C	1		
Category	Percentage											
A	65											
B	16											
C	1											

<p>14</p>	<p>園からの緊急連絡がスムーズに伝わるよう工夫されている。</p> <p><考察> A 回答が昨年度比 10%増加しました。緊急連絡アプリの活用が好評のようです。今後もスムーズな連絡網の運用をしていきたいと思います。</p>	 <table border="1"> <thead> <tr> <th>Category</th> <th>Percentage</th> </tr> </thead> <tbody> <tr> <td>A</td> <td>73</td> </tr> <tr> <td>B</td> <td>9</td> </tr> <tr> <td>C</td> <td>0</td> </tr> </tbody> </table>	Category	Percentage	A	73	B	9	C	0		
Category	Percentage											
A	73											
B	9											
C	0											
<p>15</p>	<p>保育者は、保護者からの相談事等に対して誠実に対応している</p> <p><考察> A 回答が昨年度比 8%増加しました。日頃からの保護者と職員との関わり合いを大切に、親しみやすい雰囲気づくり、親身な声掛けを行っていく所存です。</p>	 <table border="1"> <thead> <tr> <th>Category</th> <th>Percentage</th> </tr> </thead> <tbody> <tr> <td>A</td> <td>64</td> </tr> <tr> <td>B</td> <td>17</td> </tr> <tr> <td>C</td> <td>1</td> </tr> </tbody> </table>	Category	Percentage	A	64	B	17	C	1		
Category	Percentage											
A	64											
B	17											
C	1											
<p>16</p>	<p>保育者は、職務にふさわしい服装をし、節度ある行動・態度がとれている。</p> <p><考察> 昨年同様の結果となりました。身だしなみ、言葉づかいや態度は、その人の人格や社会性を判断されるバロメーターとなります。子どもや保護者から信頼される存在となるよう常に心がけて対応していきたいと思います。</p>	 <table border="1"> <thead> <tr> <th>Category</th> <th>Percentage</th> </tr> </thead> <tbody> <tr> <td>A</td> <td>61</td> </tr> <tr> <td>B</td> <td>20</td> </tr> <tr> <td>C</td> <td>0</td> </tr> <tr> <td>D</td> <td>1</td> </tr> </tbody> </table>	Category	Percentage	A	61	B	20	C	0	D	1
Category	Percentage											
A	61											
B	20											
C	0											
D	1											
<p>17</p>	<p>園の施設・設備は安全で、よく整備・管理されている</p> <p><考察> A 回答が昨年度比 5%増加しました。要望の高かった駐車場へ坂道を階段に変更しましたが、駐車場の整備など、まだまだ課題は残されています。</p>	 <table border="1"> <thead> <tr> <th>Category</th> <th>Percentage</th> </tr> </thead> <tbody> <tr> <td>A</td> <td>51</td> </tr> <tr> <td>B</td> <td>30</td> </tr> <tr> <td>C</td> <td>1</td> </tr> </tbody> </table>	Category	Percentage	A	51	B	30	C	1		
Category	Percentage											
A	51											
B	30											
C	1											
<p>18</p>	<p>園では、環境整備や掃除が行き届き、子どもが生活しやすい環境になっている</p> <p><考察> A 回答が昨年度比 25%増加しました。清潔であることは、健康に生活するためには欠かせないものです。今後も、環境整備・清掃に取り組んでいきたいと思います。</p>	 <table border="1"> <thead> <tr> <th>Category</th> <th>Percentage</th> </tr> </thead> <tbody> <tr> <td>A</td> <td>61</td> </tr> <tr> <td>B</td> <td>19</td> </tr> <tr> <td>C</td> <td>2</td> </tr> </tbody> </table>	Category	Percentage	A	61	B	19	C	2		
Category	Percentage											
A	61											
B	19											
C	2											

19	<p>園では、子育て支援事業(園庭開放)によく取り組んでいる。</p> <p><考察> A 回答が昨年度比 1%増加しました。昨年縮小した放課後の園庭開放を、時間を限定し、再開しました。また、親子広場は開催日数を増やしましたが、利用者は伸び悩みました。引き続き、様子を見ていきたいと思ひます。</p>	<table border="1"> <caption>Data for Item 19 Pie Chart</caption> <thead> <tr> <th>Category</th> <th>Percentage</th> </tr> </thead> <tbody> <tr> <td>A</td> <td>53</td> </tr> <tr> <td>B</td> <td>27</td> </tr> <tr> <td>C</td> <td>2</td> </tr> </tbody> </table>	Category	Percentage	A	53	B	27	C	2		
Category	Percentage											
A	53											
B	27											
C	2											
20	<p>預かり保育は利用しやすく、安心して子どもを預けることができる。</p> <p><考察> A 回答が昨年度比 2%増加しました。2号認定の増加により、1号認定児童の預かり保育の利用者は、年々減っていますが、リフレッシュや急用などでも安心して利用して頂けるよう努めていきたいと思ひます。</p>	<table border="1"> <caption>Data for Item 20 Pie Chart</caption> <thead> <tr> <th>Category</th> <th>Percentage</th> </tr> </thead> <tbody> <tr> <td>A</td> <td>54</td> </tr> <tr> <td>B</td> <td>25</td> </tr> <tr> <td>C</td> <td>1</td> </tr> <tr> <td>回答なし</td> <td>2</td> </tr> </tbody> </table>	Category	Percentage	A	54	B	25	C	1	回答なし	2
Category	Percentage											
A	54											
B	25											
C	1											
回答なし	2											

良かった点・嬉しかったこと

- ・ 個別の誕生日会は、皆から祝福され、子どもが喜んでいて嬉しい。
- ・ 子どもの様子から、縦割りの良さを実感できた。
- ・ 給食が美味しく、栄養バランスもよい。食育にも力を入れている。
- ・ 子どもの様子をよく観察し、見てくれていると感じる。
- ・ 体操や英語、季節の行事を丁寧に行ってくれている。
- ・ 相談しやすい。

改善して欲しい点・ご要望

- ・ 保育参観等の行事での写真撮影は行えないのか。園の写真販売だけでは物足りない。
- ・ 平日の参観や役員の集まりを減らしてほしい。または、保育参観の方法を考えてほしい。
- ・ 小さな怪我でも一言連絡が欲しい。
- ・ 砂場のネット（滑り台のところ）が危ないと思う。
- ・ 不審者への対応が不十分だと思う。
- ・ 連絡が抜けていることがあるので、気負付けて欲しい。
- ・ 身体を動かす活動や戸外遊びの時間を増やしてほしい。
- ・ 園での普段の様子をもっと伝えてほしい。
- ・ 味の濃いおやつは避けてほしい。
- ・ 以前に比べ、先生方の元気がない、笑顔も少ない印象を受けました。

貴重なご意見・ご要望ありがとうございました。頂いた貴重なご意見やご要望は、今後の運営の参考とさせていただきます。